


Outerwear



Soft shell



Blusões / Casacos



Coletes

Conhece a nossa gama Outerwear?

Mesmo que o trabalho exija a exposição a **condições climáticas adversas**, dispomos de uma gama atraente e completa de peças de vestuário para proteger os profissionais que trabalham com mau tempo, bem como quando as temperaturas descem. Descubra os nossos **casacos**, todo-o-terreno e os nossos **blusões** resistentes, os nossos **coletes** práticos e os **polares** quentes, sem esquecer os nossos **fatos de chuva** para os dias chuvosos.

GAMA OUTERWEAR

206007

Blusão soft shell bicolor com capuz

- **Cinco bolsos:** 3 bolsos de vivo com fecho de correr estanque, 2 bolsos interiores

Soft shell com forro polar e membrana TPU.

Tecido base. 100% poliéster / 320 g/m²

Tecido contraste. 94% poliéster - 6% elastano / 320 g/m²

Forro. 100% poliéster / 150 g/m²

XS · S · M · L · XL · 2XL · 3XL

78 00



71 00



77 00



00 Preto / 71 Azul Mescla / 77 Grená Mescla / 78 Cinza Escuro Mescla



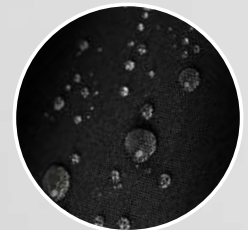
Capuz ajustável com stopper



Fecho de correr central estanque em cor contraste

Carcela interior virada na parte superior, cobrindo o fecho

Fechos de correr, acessórios, punhos, perfil do capuz, cós, laterais e axilas em contraste



Tecido de camada tripla

FABRIC
STRETCH
Smart fabric for comfort



Punhos ajustáveis com velcro



Woman ref. 206005W p.120



206005

Blusão soft shell

- Tecido de camada tripla
- Fecho de correr central invertido em cor contraste
- Manga raglan com costura decorativa na meia manga
- Carcela interior virada na parte superior, cobrindo o fecho
- Fechos e puxadores em preto
- Punhos ajustáveis com velcro
- Pinças nos cotovelos
- **Cinco bolsos:** 3 bolsos de vivo com fecho de correr e 2 bolsos de chapa interiores

Soft shell com forro polar e membrana TPU.

Exterior. 94% poliéster - 6% elastano / 280 g/m²

Forro. 100% poliéster / 130 g/m²

XS · S · M · L · XL · 2XL · 3XL



07



08



00



61



12

07 Branco / 08 Cinza / 00 Preto / 61 Azul Navy / 12 Vermelho



Smart fabric for comfort



205905

Colete soft shell

- Fecho de correr central invertido em cor contraste
- Carcela interior virada na parte superior cobrindo o fecho
- Fechos de correr e puxadores em cor preto
- Fita de viés elástica em cor preto no cós e cavas
- Canesú dianteiro e traseiro
- **Três bolsos:** 3 bolsos de vivo com fecho de correr invertido

Soft shell com forro polar.

Exterior. 94% poliéster - 6% elastano / 280 g/m²

Forro. 100% poliéster / 130 g/m²

XS · S · M · L · XL · 2XL · 3XL



07



08



00



61



12

07 Branco / 08 Cinza / 00 Preto / 61 Azul Navy / 12 Vermelho



Smart fabric for comfort

MUKUA



RICHMOND

Blusão soft shell - SSZ280U

- Repelente à água
- Forro em malha polar suave
- Fecho de correr central
- Carcela interior virada na parte superior cobrindo o fecho
- Presilha no interior da gola para pendurar
- Parte traseira arredondada e mais comprida
- **Três bolsos:** 3 bolsos com fecho de correr

Soft shell com forro polar.

Exterior. 94% poliéster - 6% elastano / 280 g/m²

Forro. 100% poliéster / 130 g/m²

S · M · L · XL · 2XL · 3XL



204 Stone Grey / 200 Black / 512 Deep Navy / 502 Royal Blue / 615 Seafoam Green / 413 Sunset Red

MUKUA



RICHMOND WOMAN

Blusão soft shell mulher - SSZ280W

- Repelente à água
- Forro em malha polar suave
- Fecho de correr central
- Carcela interior virada na parte superior cobrindo o fecho
- Presilha no interior da gola para pendurar
- Parte traseira arredondada e mais comprida
- **Três bolsos:** 3 bolsos com fecho de correr

Soft shell com forro polar.

Exterior. 94% poliéster - 6% elastano / 280 g/m²

Forro. 100% poliéster / 130 g/m²

XS · S · M · L · XL · 2XL · 3XL



204 Stone Grey / 200 Black / 512 Deep Navy / 502 Royal Blue / 615 Seafoam Green / 413 Sunset Red



206008

Casaco malha afelpada

- Fecho de correr central invertido em cor contraste
- Peça de tecido soft shell no peito, para facilitar a personalização e, também, nas zonas mais sensíveis à fricção, como ombros, axilas e laterais
- Carcela interior virada na parte superior, cobrindo o fecho
- Fechos e reforços de tecido soft shell em cor contraste
- Acabamento com viés elástico nos punhos e cós em cor contraste
- **Três bolsos:** 3 bolsos de vivo com fecho de correr

Tecido de malha afelpada com reforços em soft shell.

Tecido base. 100% poliéster / 300 g/m²

Tecido contraste. 96% poliéster - 4% elastano / 330 g/m²

XS · S · M · L · XL · 2XL · 3XL



00 Preto / 08 Cinza / 61 Azul Navy



206009

Blusão acolchoado ligeiro

- Fecho de correr central invertido
- Peça de tecido técnico stretch no peito para facilitar a personalização e, também, nas zonas mais sensíveis à fricção como as axilas e laterais
- Carcela interior virada na parte superior, cobrindo o fecho
- Reforços em tecido técnico stretch em cor contraste
- Acabamento com viés elástico nos punhos e cós em cor contraste
- **Três bolsos:** 3 bolsos de vivo com fecho de correr

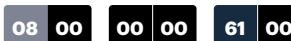
Nylon acolchoado com reforços em tecido técnico Stretch.

Tecido base. 100% poliamida / 40 g/m²

Enchimento. 100% poliéster / 125 g/m²

Tecido contraste. 100% poliéster / 265 g/m²

XS · S · M · L · XL · 2XL · 3XL



00 Preto / 08 Cinza / 61 Azul Navy

MUKUA



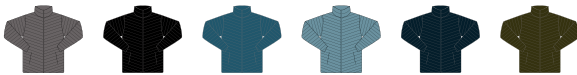
GRAFTON

Casaco acolchoado ligeiro - JG300U

- Repelente à água
- Fecho de correr invertido
- Carcela interior virada na parte superior cobrindo o fecho
- Presilha no interior do colarinho para pendurar
- **Dois bolsos:** 2 bolsos laterais com fecho de correr invertido e puxador

Tafetá. 100% poliamida / 300 g/m²

S · M · L · XL · 2XL · 3XL



201

200

513

514

512

601



108



310



403

201 Dark Grey / 200 Black / 513 Petroleum Blue / 514 Glacial Blue / 512 Deep Navy / 601 Khaki Green / 108 Bone / 310 Copper Orange / 403 Wine

MUKUA



MELTON

Colete acolchoado ligeiro - VG200U

- Repelente à água
- Fecho de correr invertido
- Carcela interior virada na parte superior cobrindo o fecho
- Inclui saco de armazenamento
- **Dois bolsos:** 2 bolsos laterais com fecho de correr invertido e puxador

Tafetá. 100% poliamida / 200 g/m²

S · M · L · XL · 2XL · 3XL



201

200

500

613

601

403

201 Dark Grey / 200 Black / 500 Navy / 613 Sage / 601 Khaki Green / 403 Wine

- Sem embalagem individual

201501

Camisola polar

- Tecido microfibrá
- Abertura com meio fecho de correr
- Carcela interior virada para cima na parte superior cobrindo o fecho
- **Dois bolsos:** 2 bolsos de vivo inferiores com fecho de correr

Microfibrá polar. 100% poliéster / 220 g/m²

XS · S · M · L · XL · 2XL · 3XL



07 Branco / 08 Cinza / 00 Preto / 61 Azul Navy / 03 Verde Caçador / 12 Vermelho



201502

Casaco polar

- Tecido microfibrá
- Fecho de correr central
- Carcela interior virada na parte superior, cobrindo o fecho
- **Cinco bolsos:** 3 bolsos de vivo com fecho de correr e 2 bolsos interiores

Microfibrá polar. 100% poliéster / 220 g/m²

XS · S · M · L · XL · 2XL · 3XL



07 Branco / 08 Cinza / 00 Preto / 61 Azul Navy / 03 Verde Caçador / 12 Vermelho

Woman ref. 201502W p.120



105905

Colete polar

- Tecido microfibrá
- Fecho de correr central
- Carcela interior virada na parte superior cobrindo o fecho
- Fita viés elástica no cós e cava
- **Cinco bolsos:** 3 bolsos de vivo com fecho de correr e 2 bolsos interiores

Microfibrá polar. 100% poliéster / 220 g/m²

XS · S · M · L · XL · 2XL · 3XL



07 Branco / 08 Cinza / 00 Preto / 61 Azul Navy / 03 Verde Caçador / 12 Vermelho





201501
Camisola polar p.144

103002S
Calças stretch multibolsos p.125



PERTH

Casaco polar - MK610V

- Malha polar suave
- Fecho central com fecho de correr invertido
- Cordão e puxador decorativo de plástico
- Tapa costuras em cinta espiga
- **Dois bolsos:** 2 bolsos tipo canguru com acabamentos e costuras reforçadas

Tecido polar. 100% poliéster / 280 g/m²

S · M · L · XL · 2XL · 3XL



201 Dark Grey / 200 Black / 514 Glacial Blue / 500 Navy / 502 Royal blue / 617 Deep Green / 309 Ivory / 400 Red / 403 Wine

- Sem embalagem individual



PERTH WOMAN

Casaco polar mulher - FZ280W

- Malha polar suave
- Fecho central com fecho de correr invertido
- Cordão e puxador decorativo de plástico
- Tapa costuras com cinta espiga
- **Dois bolsos:** 2 bolsos tipo canguru com acabamentos e costuras reforçadas

Tecido polar. 100% poliéster / 280 g/m²

XS · S · M · L · XL · 2XL · 3XL



201 Dark Grey / 200 Black / 514 Glacial Blue / 500 Navy / 502 Royal blue / 617 Deep Green / 309 Ivory / 400 Red / 403 Wine

- Sem embalagem individual

204001

Gorro polar

- Camada dupla
- Costura na parte superior central

Microfibra polar. 100% poliéster / 220 g/m²

ÚNICO



07 Branco / 08 Cinza / 00 Preto / 61 Azul Navy / 03 Verde Caçador / 12 Vermelho



204002

Gola polar

- Camada dupla
- Ajustável com stopper

Microfibra polar. 100% poliéster / 220 g/m²

ÚNICO



07 Branco / 08 Cinza / 00 Preto / 61 Azul Navy / 03 Verde Caçador / 12 Vermelho



204003

Luvvas polares

- Elástico no pulso

Microfibra polar. 100% poliéster / 220 g/m²

ÚNICO



00 Preto / 61 Azul Navy





108

Colete acolchado multibolsos

- Fecho de correr central, oculto com carcela
- Carcela central com botões automáticos
- Cós lateral elástico
- Corta-vento na cava
- **Sete bolsos:** 1 bolso de chapa no peito com pala e velcro; 2 bolsos inferiores de chapa com pala e velcro. Sob cada um, 1 bolso lateral; 1 bolso de fole no peito, com pala e velcro. Sobre este, compartimentos para canetas 1 bolso de chapa interior

Microfibra exterior. 100% poliéster / 120 g/m²
Forro. 100% poliéster / 60 g/m²
Enchimento. 100% poliéster / 220 g/m²

S · M · L · XL · 2XL · 3XL



07 Branco / 08 Cinza / 00 Preto / 61 Azul Navy / 03 Verde Caçador / 46 Bege Areia / 12 Vermelho



205901

Colete acolchado multibolsos

- Fecho de correr central, oculto com carcela
- Carcela central com fecho de velcro
- Corta-vento na cava
- **Seis bolsos:** 1 bolso de chapa no peito, com pala e velcro, 2 bolsos de fole inferiores, com pala e velcro. Sob cada um, 1 bolso lateral e 1 bolso interior de vivo, com velcro

Microfibra exterior. 100% poliéster / 95 g/m²
Forro. 100% poliéster / 60 g/m²
Enchimento. 100% poliéster / 180 g/m²

S · M · L · XL · 2XL · 3XL



07 Branco / 08 Cinza / 00 Preto / 61 Azul Navy

basic
velilla



108

Colete acolchoado multibolsos p.148

105702

Sweatshirt com meio fecho de correr p.156

103018S

Calças denim stretch p.133



Roupa de chuva

187

Poncho de chuva com capuz

- Inclui saco

Tecido impermeável. 100% PVC / 180 g/m²

ÚNICO

01

02


01 Azul Marinho / 02 Verde



Costuras termosseladas



Abertura com cordão na gola



Fechos laterais com botões automáticos de plástico



Tecido impermeável



195

Fato de chuva de duas peças com capuz oculto

- Costuras termosseladas
- Inclui saco
- **Casaco:**
 - Fecho de correr central
 - Capuz no interior da gola
 - Parte inferior ajustável com stopper
 - Punhos interiores elásticos
 - Rede interior nas costas e ilhó de metal nas axilas para facilitar a respirabilidade
- **Dois bolsos:** 2 bolsos inferiores, ocultos com palas
- **Calças:**
 - Fecho central com botões automáticos de plástico
 - Cós elástico
 - Parte inferior das calças ajustável com botões automáticos de plástico
 - Aberturas laterais com pala, para aceder aos bolsos
 - Costura dupla de segurança

Tecido impermeável. 100% poliéster com revestimento de PVC / 225 g/m²

M · L · XL · 2XL · 3XL

01

02

01 Azul Marinho / 02 Verde



19000

Fato de chuva de duas peças com capuz

- Costuras termosseladas
- Inclui saco
- **Casaco:**
 - Fecho de correr central, oculto com carcela
 - Carcela com botões automáticos
 - Parte inferior ajustável com stopper
 - Punhos interiores elásticos
 - Canesú nas costas e ilhó de metal nas axilas, para facilitar a respirabilidade
- **Dois bolsos:** 2 bolsos de chapa inferiores, com pala
- **Calças:**
 - Fecho central com botões automáticos de plástico
 - Cós elástico
 - Baixo ajustável com botões automáticos
 - Abertura lateral com pala na perna direita, para aceder ao bolso

Tecido impermeável. 100% PVC / 180 g/m²

M · L · XL · 2XL

01

01 Azul Marinho



STOCKTON

Corta-vento - WZ60U

- Repelente à água
- Fecho de correr invertido
- Punhos e capuz com viés elástico ao tom
- Dobrável sobre si mesmo no bolso esquerdo
- **Dois bolsos:** 2 bolsos laterais com fecho de correr invertido e puxador

Tafetá. 100% poliéster / 70 g/m²

S · M · L · XL · 2XL · 3XL



100 White / 200 Black / 500 Navy / 502 Royal Blue / 610 Fluor Lime / 304 Fluor Yellow / 303 Fluor Orange / 412 Fluor Red / 408 Fluor Pink

- Sem embalagem individual

EN 14058



3
2
x
x
x



11501

Casaco acolchoado impermeável
desmontável

- Fecho de correr central, oculto com carcela
- Carcela central com botões automáticos
- Capuz, oculto no interior da gola, ajustável com stopper
- Mangas removíveis
- Punhos, gola interior e cós canelados
- Costuras termosseladas
- **Sete bolsos:** 2 bolsos de vivo inferiores, 2 bolsos de vivo com pala e botão automático, 1 bolso com fecho de correr no braço e sobre ele compartimentos para canetas e 2 bolsos interiores, um de vivo no peito com fecho de correr e outro inferior de chapa, com pala e velcro

Exterior. 100% poliéster com revestimento de PVC / 250 g/m²

Forro. 100% poliéster / 60 g/m²

Enchimento. 100% poliéster / 140 g/m²

S · M · L · XL · 2XL · 3XL

61

61 Azul Navy



206002

Parka acolchoada impermeável multibolsos

- Fecho de correr central, oculto com carcela
- Carcela central com botões automáticos
- Carcela interior virada na parte superior, cobrindo o fecho
- Capuz oculto no interior da gola
- Cintura ajustável com stopper
- Cós lateral elástico
- Punhos interiores canelados
- Pinças nos braços
- Costuras termosseladas
- **Nove bolsos:** 2 bolsos de vivo no peito com botão automático, 2 bolsos inferiores de fole, com fole duplo central e pala com botões automáticos. Sob eles, 2 bolsos laterais, 1 bolso de chapa no braço, com pala e botões automáticos e 2 bolsos de vivo interiores, um com fecho de correr e outro com botão automático

Exterior. 100% poliéster com revestimento de PU / 175 g/m²

Forro. 100% poliéster / 60 g/m²

Enchimento. 100% poliéster / 100 g/m²

S · M · L · XL · 2XL · 3XL



00 Preto / 01 Azul Marinho

ATÉ FIM DE STOCK



206003

Parka acolchoada impermeável

- Fecho de correr central, oculto com carcela
- Carcela central com fecho de velcro
- Carcela interior virada na parte superior, cobrindo o fecho
- Capuz, oculto no interior da gola, ajustável com stopper
- Interior da gola e bolsos em forro polar
- Punhos interiores canelados
- Costuras termosseladas
- **Três bolsos:** 2 bolsos de vivo inferiores com fecho de correr e 1 bolso de chapa interior, com velcro

Exterior. 100% poliéster com revestimento de PVC / 250 g/m²

Forro. 100% poliéster / 60 g/m²

Enchimento. 100% poliéster / 100 g/m²

Polar. 100% poliéster / 220 g/m²

S · M · L · XL · 2XL · 3XL



00 Preto / 61 Azul Navy

ATÉ FIM DE STOCK